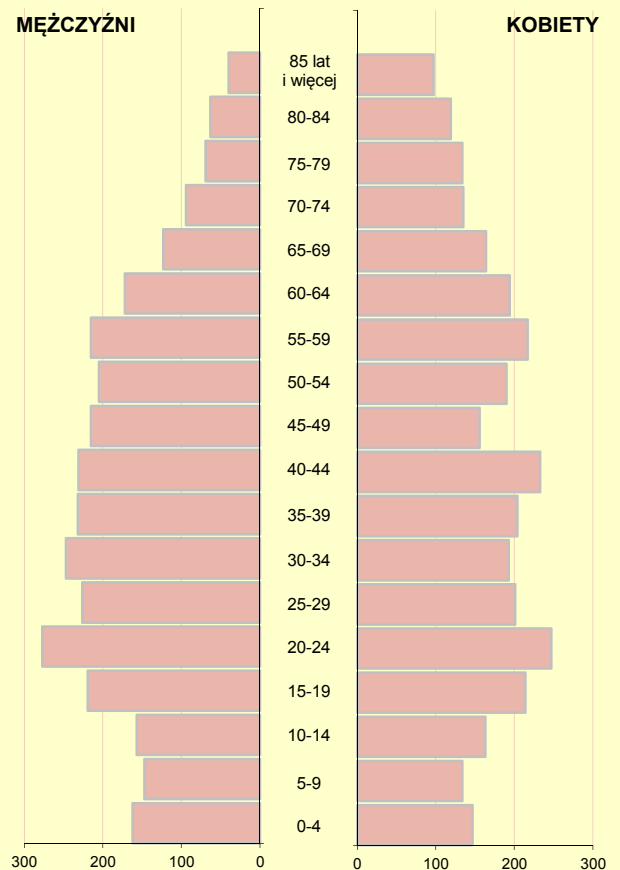


GMINA WIEJSKA MAŁA WIEŚ POWIAT PŁOCKI

2013	Liczba	miejsowości	29
		sołectw	24
	Powierzchnia w km ²		109

WYBRANE DANE ^a STATYSTYCZNE	2010	2012	2013	Powiat 2013
Ludność	6273	6272	6236	111047
Ludność na 1 km ²	58	58	57	62
Kobiety na 100 mężczyzn	101	101	102	101
Ludność w wieku nieprodukcyjnym na 100 osób w wieku produkcyjnym	62,5	61,8	60,7	57,9
Dochody ogółem budżetu gminy na 1 mieszkańca w zł	2476	2736	2907	3215
Wydatki ogółem budżetu gminy na 1 mieszkańca w zł	2768	2650	3097	3241
Turystyczne obiekty noclegowe ^b	–	–	–	21
Porady udzielone w ramach podstawowej opieki zdrowotnej na 1 mieszkańca	4	4	4	4
Lesistość w %	16,6	16,6	16,6	17,2
Mieszkania oddane do użytkowania na 10 tys. ludności	11	27	22	45
Pracujący ^c na 1000 ludności	64	64	67	94
Udział bezrobotnych zarejestrowanych w liczbie ludności w wieku produkcyjnym	9,9	10,4	10,6	11,7
Ludność – w % ogółu ludności – korzystająca z instalacji:				
wodociągowej	75,7	75,7	75,8	81,7
kanalizacyjnej	17,9	17,9	18,2	26,8
gazowej	–	0,0	0,0	5,6
Podmioty w rejestrze REGON na 10 tys. ludności w wieku produkcyjnym	684	707	755	967

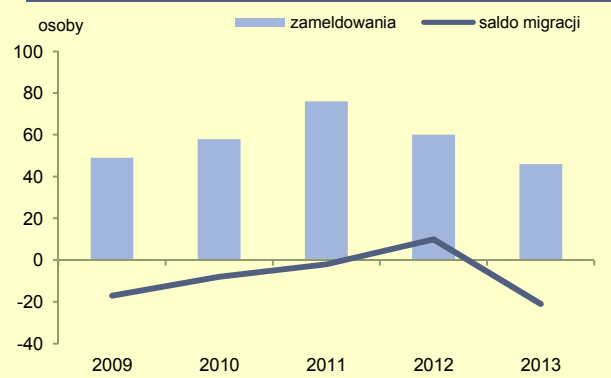
LUDNOŚĆ WEDŁUG PŁCI I WIEKU W 2013 R.



WYBRANE DANE DEMOGRAFICZNE W 2013 R.

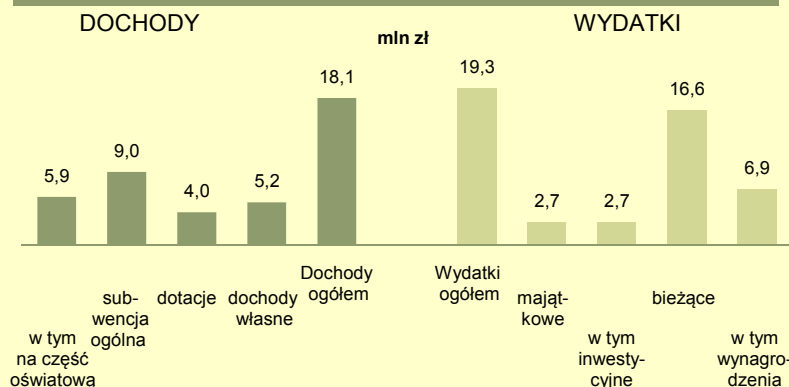
	Powiat	Gmina	Powiat=100
Ludność	111047	6236	5,6
w tym kobiety	55927	3142	5,6
Urodzenia żywe	1064	62	5,8
Zgony	1189	82	6,9
Przyrost naturalny	-125	-20	x
Saldo migracji ogółem	200	-21	x
Ludność w wieku:			
przedprodukcyjnym	21995	1123	5,1
produkcyjnym	70342	3881	5,5
poprodukcyjnym	18710	1232	6,6

MIGRACJE LUDNOŚCI NA POBYT STAŁY

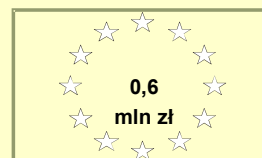


a Dane o liczbie i strukturze ludności (stan i do przeliczeń) pochodzą z bilansu opracowanego w oparciu o wyniki NSP 2011. b Dane dotyczą obiektów posiadających 10 i więcej miejsc noclegowych; od 2012 r. łącznie z kwaterami agroturystycznymi i pokojami gościnnymi. c Dane dotyczą podmiotów gospodarczych, w których liczba pracujących przekracza 9 osób; bez pracujących w gospodarstwach indywidualnych w rolnictwie.

DOCHODY I WYDATKI BUDŻETU GMINY WEDŁUG RODZAJÓW W 2013 R.



ŚRODKI W DOCHODACH BUDŻETU GMINY NA FINANSOWANIE I WSPÓŁFINANSOWANIE PROGRAMÓW I PROJEKTÓW UNIJNYCH W 2013 R.



W 2013 r. wydatki na oświatę i wychowanie
wyniosły **8507** tys. zł.

DOCHODY BUDŻETU GMINY WEDŁUG DZIAŁÓW

	2010	2012	2013
	w %		
Dochody ogółem	100,0	100,0	100,0
Rolnictwo i łowiectwo	2,6	2,5	2,9
Transport i łączność	0,2	3,4	1,4
Gospodarka mieszkaniowa	0,8	1,6	1,3
Administracja publiczna	0,6	0,4	0,3
Bezpieczeństwo publiczne i ochrona przeciwpożarowa	0,1	0,1	0,0
Różne rozliczenia	51,6	51,7	49,6
Oświata i wychowanie	0,5	0,4	1,1
Pomoc społeczna i pozostałe zadania w zakresie polityki społ.	16,2	14,4	14,6
Edukacyjna opieka wychowawcza	0,3	0,3	0,4
Gospodarka komunalna i ochrona środowiska	0,6	0,0	0,0
Kultura i ochrona dziedzictwa narodowego	-	-	-
Kultura fizyczna ^a	0,1	0,0	1,7
Dochody od osób prawnych i od osób fizycznych	24,2	25,1	26,4
Pozostałe	2,2	0,0	0,2

a W 2010 r. nazwa działu brzmiała „Kultura fizyczna i sport”.

WYDATKI BUDŻETU GMINY WEDŁUG DZIAŁÓW

	2010	2012	2013
	w %		
Wydatki ogółem	100,0	100,0	100,0
Rolnictwo i łowiectwo	2,8	3,6	2,5
Transport i łączność	7,5	3,9	13,2
Gospodarka mieszkaniowa	1,6	0,9	0,5
Administracja publiczna	9,3	11,8	11,5
Bezpieczeństwo publiczne i ochrona przeciwpożarowa	1,2	0,8	0,6
Różne rozliczenia	-	-	-
Oświata i wychowanie	43,5	52,8	44,0
Pomoc społeczna i pozostałe zadania w zakresie polityki społ.	16,8	17,7	16,3
Edukacyjna opieka wychowawcza	0,3	0,4	0,4
Gospodarka komunalna i ochrona środowiska	6,4	2,2	3,2
Kultura i ochrona dziedzictwa narodowego	1,9	2,1	2,6
Kultura fizyczna ^a	0,8	0,5	3,3
Działalność usługowa	0,1	0,2	0,2
Ochrona zdrowia	0,6	0,8	0,5
Pozostałe	7,2	2,4	0,9

W 2013 r. dochody gminy na 1 mieszkańca wyniosły: **2907 zł**

W 2013 r. wydatki gminy na 1 mieszkańca wyniosły: **3097 zł**

Dochody własne

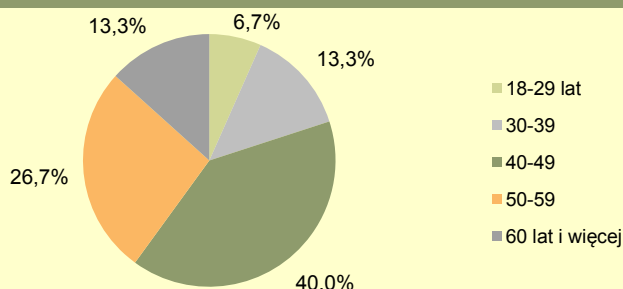
stanowiły w dochodach ogółem budżetu gminy **28,7%**

Udział wpływów z tytułu podatku dochodowego od osób fizycznych w dochodach własnych wyniósł **35,5%**

W gminie w 2013 r. **99,6%** wydatków majątkowych przeznaczono na cele inwestycyjne.

Wydatki majątkowe inwestycyjne stanowiły **14,1%** wydatków ogółem budżetu gminy.

RADNI RAD GMIN WEDŁUG GRUP WIEKU W 2013 R.



MIESZKANIA ODDANE DO UŻYTKOWANIA

	2012	2013
Ogółem	17	14
w tym:		
indywidualne	17	14
przeznaczone na sprzedaż lub wynajem	-	-

DŁUGOŚĆ ŚCIEŻEK ROWEROWYCH W 2013 R.

- km



ZASOBY MIESZKANIOWE

	2012	2013
Mieszkania ^a	1935	1948
Przeciętna powierzchnia użytkowa ^a 1 mieszkania w m ²	80,2	80,3
Liczba wypłaconych dodatków mieszkaniowych	94	79
Zaległości w opłatach za mieszkanie w zasobach gminnych w tys. zł	.	18,4
Liczba lokali socjalnych	21	21

a Na podstawie bilansów zasobów mieszkaniowych.

	2010	2012	2013
Złobki i kluby dziecięce ^a	-	-	-
Dzieci przebywające w żłobkach i klubach dziecięcych ^a w ciągu roku	-	-	-

a W 2010 roku bez klubów dziecięcych.

EDUKACJA	2010/11	2012/13	2013/14
Placówki wychowania przedszkolnego	5	4	4
w tym przedszkola	1	1	1
Miejsca w przedszkolach	60	60	60
Dzieci w placówkach wychowania przedszkolnego	120	130	141
w tym w przedszkolach	78	84	89
Szkoły podstawowe	5	4	4
Uczniowie szkół podstawowych	415	376	365
Szkoły gimnazjalne	1	1	1
Uczniowie szkół gimnazjalnych	273	238	221
Liczba uczniów przypadających na 1 oddział w szkołach:			
podstawowych	12	13	12
gimnazjalnych	23	22	22

Ludność gminy według edukacyjnych grup wieku w 2013 r.:

0 - 2 lata	-	193
3 - 6 lat	-	222
7 - 12 lat	-	355
13 - 15 lat	-	213

W 2013 r. subwencja oświatowa w gminie wyniosła (w tys. zł)

5886,2



Biblioteki i filie

2

Czytelnicy w bibliotekach publicznych

759

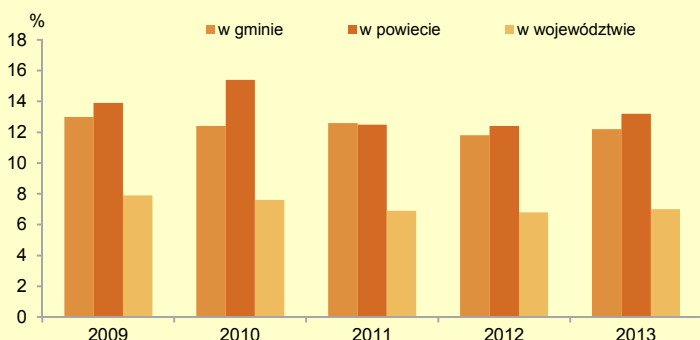
Wypożyczenia księgozbioru na 1 czytelnika w woluminach

20

W 2013 r. wydatki na przeciwdziałanie alkoholizmowi wyniosły **60178 zł**



UDZIAŁ OSÓB KORZYSTAJĄCYCH ZE ŚRODOWISKOWEJ POMOCY SPOŁECZNEJ W LUDNOŚCI OGÓŁEM



W 2013 r. wydatki na pomoc społeczną i pozostałe zadania w zakresie polityki społecznej wyniosły **3157,5** tys. zł.

Liczba przychodni w gminie w 2013 r.: **1**
Liczba osób przypadających na 1 przychodnię wyniosła **6236**

LEŚNICTWO W 2013 R.

Powierzchnia lasów ogółem w ha	1810,03
w tym lasy publiczne	1137,33
w tym własność gminy	6,50
Lesistość w %	16,6

Liczba oczyszczalni ścieków w gminie w 2013 r. wyniosła: **2**
Liczba ludności korzystającej z oczyszczalni ścieków wyniosła:

 w gminie **1000**

 w powiecie **31806**

Gromadzenie i wywóz nieczystości ciekłych w 2013 r.
- instalacje i urządzenia:

 zbiorniki bezodpływowe **923**

 oczyszczalnie przydomowe **7**

WYBRANE DANE O RYNKU PRACY W 2013 R.

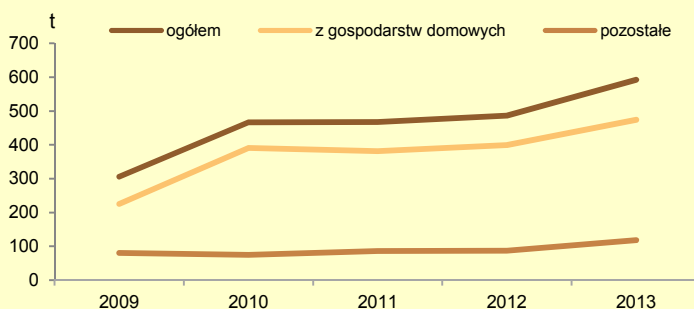
	Powiat	Gmina
Pracujący ^a	10400	419
Bezrobotni zarejestrowani	8198	410
w tym kobiety w %	52,1	46,6
Udział bezrobotnych zarejestrowanych w liczbie ludności w wieku produkcyjnym w %	11,7	10,6
Udział zarejestrowanych bezrobotnych kobiet w liczbie kobiet w wieku produkcyjnym w %	13,2	10,8

a Dane dotyczą podmiotów gospodarczych, w których liczba pracujących przekracza 9 osób; bez pracujących w gospodarstwach indywidualnych w rolnictwie.

PODMIOTY GOSPODARKI NARODOWEJ W REJESTRZE REGON W 2013 R.

	Powiat	Gmina
Podmioty gospodarki narodowej ogółem	6804	293
w tym w sektorze: rolniczym	466	29
przemysłowym	747	28
budowlanym	986	43
Podmioty gospodarki narodowej na 10 tys. ludności	613	470
Osoby fizyczne prowadzące działalność gospodarczą na 10 tys. ludności	494	351

ZMIESZANE ODPADY KOMUNALNE ZEBRANE W CIĄGU ROKU



GMINA WIEJSKA MAŁA WIEŚ NA TLE GMIN POWIATU I WOJEWÓDZTWA W 2013 R.

Lokata gminy w powiecie 5 111 Lokata gminy w województwie

WYSZCZEGÓLNIENIE GMINY	Ludność na 1 km ²		Kobiety na 100 mężczyzn ^a		Saldo migracji na 1000 ludności		Dochody własne budżetu gminy		Środki w dochodach budżetu gminy na finansowanie i współfinansowanie programów i projektów unijnych		Wydatki budżetu gminy		Wydatki w dziale "Obsługa długu publicznego" w % wydatków ogółem budżetu gminy ^a		Dzieci w przedszkolach na 100 miejsc ^a		Czytelnicy bibliotek publicznych na 1000 ludności		Turystyczne obiekty noclegowe		Przeciętna powierzchnia użytkowa 1 mieszkania w zasobach mieszkaniowych			Odsetek ludności korzystającej z instalacji			Podmioty w rejestrze REGON na 10 tys. ludności					
	obiekty	udzielone noclegi	wodociągowej	kanalizacyjnej	gazowej																											
BIELSK	5	111	3	129	8	124	9	174	13	196	12	226	10	219	6	109	7	149	-	-	-	-	6	91	15	184	6	147	8	215	8	214
BODZANÓW	6	135	6	148	7	112	8	165	12	190	15	298	6	149	12	217	14	252	4	82	8	148	7	106	6	117	11	177	-	-	7	200
BRUDZEŃ DUŻY	12	169	1	63	5	81	15	253	8	123	14	258	13	288	7	113	3	98	-	-	-	-	5	88	12	152	7	162	6	180	9	221
BULKOWO	13	175	12	203	4	64	11	227	3	41	3	53	11	223	-	-	1	59	-	-	-	-	4	62	1	23	14	212	-	-	15	304
DROBIN	8	145	3	129	13	230	14	236	4	66	6	123	12	239	13	223	4	101	-	-	-	-	13	224	8	121	9	167	6	180	11	249
GĄBIN	4	104	14	251	9	134	7	161	5	89	7	125	8	205	11	208	8	156	4	82	4	95	8	111	14	177	10	169	4	148	3	104
ŁĄCK	9	149	14	251	3	44	3	74	2	11	2	40	4	102	9	142	13	239	1	7	1	9	9	146	2	26	5	120	-	-	2	101
MAŁA WIEŚ	9	149	10	180	12	215	13	233	11	173	9	147	2	58	14	241	6	142	-	-	-	-	12	216	13	168	12	190	8	215	14	265
NOWY DUNINÓW	15	300	13	218	9	134	6	157	10	163	13	242	9	210	1	12	9	165	2	26	2	48	15	269	5	98	4	106	-	-	6	173
RADZANOWO	3	102	10	180	6	96	4	102	1	10	5	111	7	155	2	23	11	219	-	-	-	-	2	19	4	75	15	230	5	153	5	150
SŁUBICE	14	184	2	103	11	167	10	220	14	222	11	177	1	22	4	71	11	219	4	82	3	61	10	169	10	129	13	200	-	-	12	254
SŁUPNO	2	91	6	148	1	11	1	6	7	113	1	8	3	83	9	142	2	64	4	82	5	96	1	7	3	34	1	69	1	64	1	52
STARA BIAŁA	1	83	3	129	2	29	2	44	15	259	4	54	5	119	3	33	15	262	4	82	6	101	3	20	6	117	2	70	2	89	4	125
STAROŻEBY	11	154	6	148	15	280	12	230	9	140	8	139	15	309	5	72	10	181	-	-	-	-	11	212	9	122	8	164	3	131	13	258
WYSZOGRÓD	7	140	6	148	14	277	5	126	6	111	10	164	14	293	8	134	5	115	3	45	7	136	14	230	11	135	3	84	-	-	10	228

Ze względu na charakter publikacji pominięto wyjaśnienia, szczegółowe uwagi i notki dotyczące metodologii, źródła informacji i p. zamieszczone w innych publikacjach Urzędu Statystycznego. Ze względu na elektroniczną technikę przetwarzania danych, w niektórych przypadkach sumy składników mogą się różnić od podanych wielkości „ogółem”. Niektóre informacje za ostatni rok zostały podane na podstawie danych nieostatecznych i mogą ulec zmianie w następnym publikacjach.